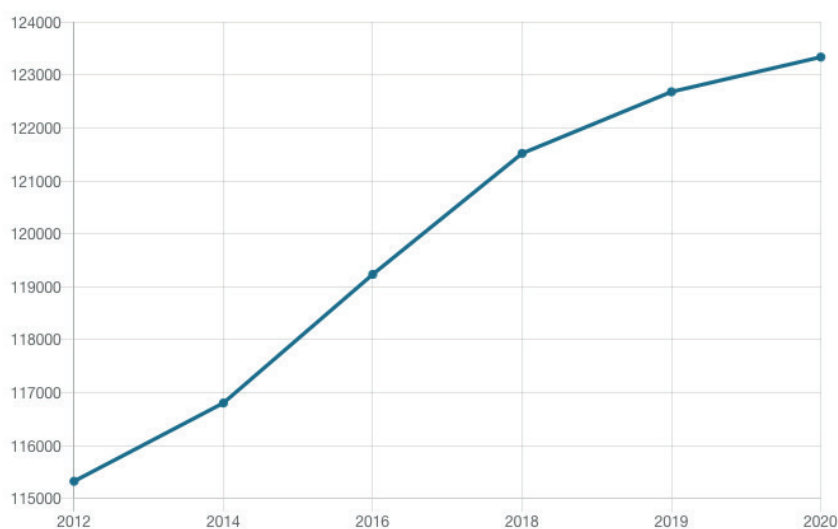


## Évolution du nombre de bâtiments

### Évolution du nombre de bâtiments

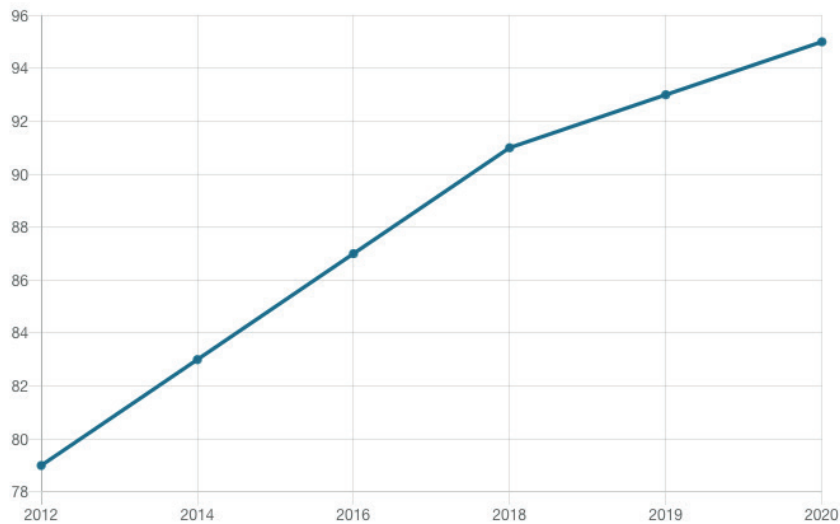


### Capital assuré en CHF

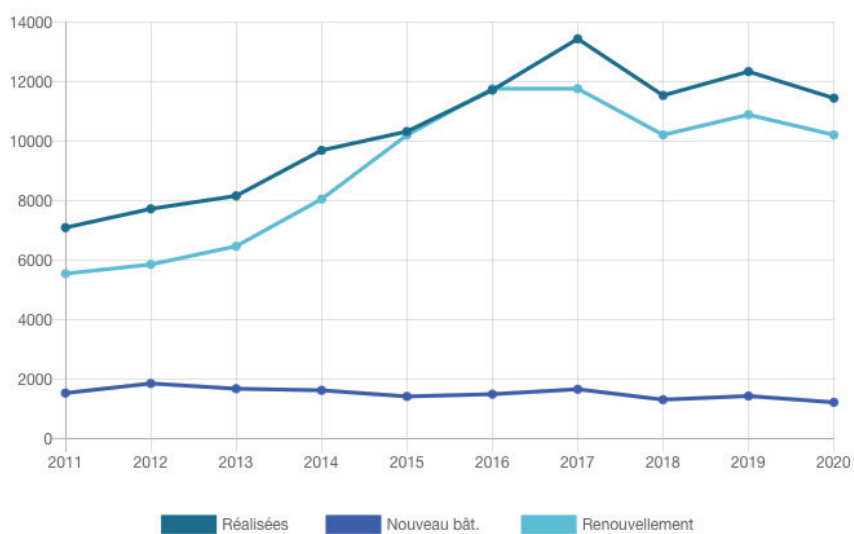
	Nombre de bâtiments	Capital assuré
<b>2011</b>	113'698	75'665'747'900
<b>2012</b>	115'329	79'182'942'800
<b>2013</b>	115'425	81'024'631'900
<b>2014</b>	116'807	82'821'752'300
<b>2015</b>	116'807	84'657'853'800
<b>2016</b>	119'236	86'630'552'200
<b>2017</b>	120'637	88'698'953'000
<b>2018</b>	121'520	90'992'641'200
<b>2019</b>	122'683	93'173'032'050
<b>2020</b>	123'339	95'655'917'470



## Évolution du capital assuré (en milliards de francs)



## Estimations





ECAB  
KGV

Rapport annuel 2020

## Assurance Estimations

### Estimations réalisées par district

---

District	Nombre d'estimations	Estimations de base	Capital assuré	Total bât.
<b>SARINE</b>	3'398	30'896'930'490	31'438'857'210	28'760
<b>SINGINE</b>	1'691	12'907'043'380	13'243'908'650	20'033
<b>GRUYERE</b>	1'773	16'570'849'160	17'268'893'460	24'154
<b>LAC</b>	1'461	11'193'510'300	11'652'485'900	16'236
<b>GLANE</b>	818	6'956'759'800	7'304'385'400	10'707
<b>BROYE</b>	1'410	9'115'244'500	9'383'309'800	15'230
<b>VEVEYSE</b>	887	5'200'851'400	5'364'077'050	8'219
<b>Total</b>	<b>11'438</b>	<b>92'841'189'030</b>	<b>95'655'917'470</b>	<b>123'339</b>